



PREFEITURA MUNICIPAL DE SANTA MARIA  
SECRETARIA DE MUNICÍPIO DE FINANÇAS



**DEMONSTRATIVO DE IMPACTO ORÇAMENTÁRIO E FINANCEIRO Nº 237/2018**

**OBJETO:** Projeto de Lei de alteração da alíquota do Cálculo Atuarial para os próximos três exercícios, que, segundo o Projeto de Lei, seria de ampliação para 29,71% para 2019, 33,46% para 2020 e 37,21% para 2021.

**CUSTO APROXIMADO PARA 2019, 2020 e 2021:** R\$ 174.404.133,28

**ATIVIDADE:** 19.01.041220006.2111 - Pagamento e Obrigações Gerais do Município

**ELEMENTO:** 3.1.91.13 - Obrigações Patronais

**IMPACTO ORÇAMENTÁRIO**

	2019		2020		2021	
	Previsão		Previsão		Previsão	
<b>Recurso: 0001 - Recurso livre</b>						
Saldo da dotação	R\$	51.700.000,00	R\$	58.150.000,00	R\$	64.700.000,00
(-) Empenhado na Dotação	R\$	-	R\$	-	R\$	-
(+/-) Suplementações/Reduções	R\$	-	R\$	-	R\$	-
(-) Previsão de Emp. Final do Exercício	R\$	-	R\$	-	R\$	-
(-) Valor desta Operação	R\$	51.619.314,60	R\$	58.134.711,09	R\$	64.650.107,59
<b>Saldo Orçamentário Disponível</b>	R\$	<b>80.685,40</b>	R\$	<b>15.288,91</b>	R\$	<b>49.892,41</b>


OBS. 1: Processo nº 200/2018/05/28273

OBS. 2: Para o cálculo do valor anual da operação, aplicou-se o percentual proposto para cada ano sobre a base mensal de gasto com Folha de Pagamento Atual (Maio/2018), multiplicado pelo número de competências de cada exercício (13).

**IMPACTO FINANCEIRO**

	2019		2020		2021	
	Previsão		Previsão		Previsão	
<b>Recurso: 0001 - Recurso livre</b>						
Receita Prevista	R\$	259.577.808,70	R\$	267.365.142,96	R\$	275.386.097,25
Receita arrecadada	R\$	-	R\$	-	R\$	-
(+/-) Superávit / Déficit 2017	R\$	-	R\$	-	R\$	-
(-) Repasses (Saldo 3.5.1)	R\$	-	R\$	-	R\$	-
(-) Empenhado	R\$	-	R\$	-	R\$	-
(-) Despesa Prevista	R\$	207.958.494,10	R\$	209.230.431,87	R\$	210.735.989,66
(-) Liquidado	R\$	-	R\$	-	R\$	-
(-) Valor desta Operação	R\$	51.619.314,60	R\$	58.134.711,09	R\$	64.650.107,59
<b>Saldo Financeiro Disponível</b>	R\$	<b>-</b>	R\$	<b>-</b>	R\$	<b>-</b>

OBS. 3: Para a estimativa de receita total de 2019, foi utilizado o percentual de 3% (três por cento) sobre a receita total de 2018; e assim, sucessivamente.

  
**Rodnei Bohrer Bastos**  
Contador  
CRC/RS 060.156

Conforme informações acima, conclui-se que para o Impacto Orçamentário haverá saldo suficiente para cobertura desta despesa, e para o Impacto Financeiro estima-se que a receita prevista cobrirá a despesa prevista para o exercício de 2019 e posteriores, atendendo desta maneira, à Lei Complementar nº 101/2000. Desta forma eu, Ordenador de Despesa, em atendimento ao Inciso II do Artigo 16 e Artigo 17 da referida Lei; DECLARO que existirá Recurso Orçamentário e Financeiro, para a realização da Despesa, estando adequada à Lei Orçamentária Anual e compatível com a Lei de Diretrizes Orçamentárias e o Plano Plurianual.

Santa Maria-RS, 18 de junho de 2018.

  
**Jean-Pier de Vasconcelos Esquia**  
Secretário de Município de Finanças



CADPREV - Sistema de Informações dos Regimes Públicos de Previdência Social

Documentos Consultas Públicas Acesso SPPS CADPREV-Ente Local Sair

Adicionar Resposta à Notificação

Os campos precedidos com asterisco(\*) são de preenchimento obrigatório.

Usuário: EGLON DO CANTO SILVA

Item de Análise

Exercício: 2018  
UF: RS  
Ente: Prefeitura Municipal de Santa Maria  
Nº Análise: A177875/2018  
Item de Análise: Consistência - Implementar Plano Amort. Deficit  
Tipo de Documento: DRAA  
Descrição do Item de Análise: No caso da Avaliação Atuarial indicar déficit atuarial deverá ser apresentado no Parecer Atuarial plano de amortização para o seu equacionamento, que somente será considerado implementado a partir do seu estabelecimento em lei do ente federativo, com o objetivo de alcançar ou preservar o Equilíbrio Financeiro e Atuarial do RPPS.  
Fundamentação Art. 40 da Constituição Federal; arts. 1º, inc. I, e 9º da Lei nº 9.717/98; art. 5º, inc. II, "e" e arts. 18, 19, 20, 23 e 24 da Lei nº 9.717/98.  
Legal: Portaria MPS nº 403/2008.  
Orientações: Para regularizar o item de Análise que gerou a presente Notificação, deverá ser implementado, em lei, Plano de Amortização para equacionamento do Déficit Atuarial ou apresentada proposta de instituição da Segregação da Massa dos segurados vinculados ao RPPS.

Conclusão do Item de Análise

Introdução: Trata-se da verificação da situação do Equilíbrio Financeiro e Atuarial do RPPS, a partir das informações relativas ao resultado da Avaliação Atuarial que apontou a existência de déficit atuarial, sendo que o ente federativo comprovou a implementação, em lei, de Plano de Amortização, contudo, este não amortiza de forma integral o déficit apontado na Avaliação Atuarial.  
Elementos Analisados: Civil - Previdenciário - Resultados - Valores dos Compromissos - "Valor Atual do Plano de Amortização do deficit Atuarial estabelecido em lei" Civil - Previdenciário - Custos Suplementar - "deficit Atuarial a Amortizar"  
Análise da situação: Identificou-se que, conforme dados do DRAA, Aba "Resultados - Valores dos Compromissos", o RPPS possui Déficit Técnico Atuarial, entretanto, o Valor Atual do Plano de Amortização do Déficit Atuarial estabelecido em lei, informado na "Aba Base Normativa - Plano de Custeio Vigente", não é suficiente para o equacionamento integral do déficit, ou não foi comprovada a instituição em lei de plano de amortização na forma proposta no Parecer Atuarial e na Aba "Resultados - Custos Suplementar".  
Conclusão da Análise: De acordo com as informações disponíveis no DRAA, a Avaliação Atuarial apresentou Déficit Técnico Atuarial, e não foi comprovada a implementação em lei de Plano de Amortização que o equacione integralmente ou o envio de proposta de Segregação da Massa. No caso da Avaliação indicar Déficit Atuarial deverá ser apresentado no Parecer Atuarial Plano de Amortização para o seu equacionamento, que somente será considerado implementado a partir do seu estabelecimento em lei do ente federativo, conforme previsto nos arts. 18 a 24 da Portaria MPS nº 403/2008.  
Situação do item de Análise: Notificação emitida. Aguardando resposta  
Data da situação do item de análise: 27/03/2018  
Anexos: Arquivos/Paraberes

Dados da Notificação

Nº Notificação: 53111/2018  
Data Notificação: 27/03/2018  
Prazo para Resposta (Dias): 90 dias  
Data de Preclusão: 25/06/2018

Introdução: Trata-se da verificação da situação do Equilíbrio Financeiro e Atuarial do RPPS, a partir das informações relativas ao resultado da Avaliação Atuarial que apontou a existência de déficit atuarial, sendo que o ente federativo comprovou a implementação, em lei, de Plano de Amortização, contudo, este não amortiza de forma integral o déficit apontado na Avaliação Atuarial.  
Elementos Analisados: Civil - Previdenciário - Resultados - Valores dos Compromissos - "Valor Atual do Plano de Amortização do deficit Atuarial estabelecido em lei" Civil - Previdenciário - Resultados - Custos Suplementar - "deficit Atuarial a Amortizar"  
Análise da situação: Identificou-se que, conforme dados do DRAA, Aba "Resultados - Valores dos Compromissos", o RPPS possui Déficit Técnico Atuarial, entretanto, o Valor Atual do Plano de Amortização do Déficit Atuarial estabelecido em lei, informado na "Aba Base Normativa - Plano de Custeio Vigente", não é suficiente para o equacionamento integral do déficit, ou não foi comprovada a instituição em lei de plano de amortização na forma proposta no Parecer Atuarial e na Aba "Resultados - Custos Suplementar".

Texto da Notificação: Fica o ente federativo NOTIFICADO de que, conforme análise realizada a partir das informações constantes no Demonstrativo de Resultado da Avaliação Atuarial - DRAA, foi constatado o descumprimento das normas aplicáveis às avaliações e reavaliações atuariais dos Regimes Próprios de Previdência Social - RPPS, estabelecidas pela Portaria MPS nº 403, de 10.12.2008, dos parâmetros e das diretrizes gerais para organização e funcionamento dos RPPS. Apesar do art. 5º, § 12, da Portaria MPS nº 204, de 10.07.2008, inserido pela Portaria MPS nº 563, de 26.12.2014, estabelecer que a legislação que implementar as medidas previstas para observância do equilíbrio financeiro e atuarial deverá ser editada, publicada e encaminhada até o último dia de cada exercício a que se refere o DRAA, devendo o novo plano de custeio entrar em vigor até o 1º dia do exercício subsequente, o ente federativo deve demonstrar, em resposta à presente notificação as providências adotadas até o prazo previsto na notificação.

Consequências em caso de não atendimento: O não atendimento implicará irregularização junto ao Sistema de Informações dos Regimes Públicos de Previdência Social - CADPREV, no critério "Equilíbrio Financeiro e Atuarial", com fundamento na Lei nº 9.717, de 27.11.1998, na Portaria MPS nº 402, de 10.12.2008, e Portaria MPS nº 204, de 10.07.2008, resultando na

Arquivo de Vereadores de Santa Maria  
FL. 05  
RUB. [assinatura]



MINISTÉRIO DA PREVIDÊNCIA SOCIAL - MPS  
SECRETARIA DE POLÍTICAS DE PREVIDÊNCIA SOCIAL - SPSS  
DEPARTAMENTO DOS REGIMES DE PREVIDÊNCIA NO SERVIÇO PÚBLICO - DRPSP

**DEMONSTRATIVO DE RESULTADOS DA AVALIAÇÃO ATUARIAL - DRAA**

<b>ENTE</b>	
Nome:	Santa Maria
Endereço:	RUA VENANCIO AIRES
Bairro:	Centro
UF:	RS
CNPJ:	88-488.366/0001-00
Complemento:	2277
Telefone:	(055) 3921-7000
CEP:	97100-005
E-mail:	administrativo@ipasspsm.net
Fax:	
<b>REPRESENTANTE LEGAL DO ENTE</b>	
Nome:	JORGE CLADISTONE POZZOBOM
Cargo:	Prefeito
E-mail:	administrativo@ipasspsm.net
CPF:	484.930.070-72
Complemento do Cargo:	
Data Início de Gestão:	01/01/2017
<b>UNIDADE GESTORA DO RPPS</b>	
Nome:	INSTITUTO DE PREVIDENCIA E ASSISTENCIA A SAUDE DOS SERVIDORES PUBLICOS MUNICIPAIS DE SANTA MARIA
Endereço:	RUA VENANCIO AIRES
Bairro:	Centro
UF:	RS
CNPJ:	04.870.834/0001-09
Complemento:	2035
Telefone:	(055) 3220-0378
CEP:	97100-005
E-mail:	presidencia@ipasspsm.net
Fax:	
<b>REPRESENTANTE LEGAL DA UNIDADE GESTORA</b>	
Nome:	EGLON DO CANTO SILVA
Cargo:	Presidente
E-mail:	presidencia@ipasspsm.net
CPF:	428.261.280-00
Complemento do Cargo:	
Data Início de Gestão:	01/01/2002
<b>DADOS DO COLEGIADO DELIBERATIVO DO RPPS</b>	
Denominação:	CONSELHO DELIBERATIVO
Fundamento Legal de Criação do Colegiado:	
Função:	
Numero da Norma:	4483
Data da Norma:	03/12/2001
Dispositivo da Norma:	Art. 1
Numero de membros Titulares:	
Numero de Representantes do Ente:	3
Numero de Representantes do Segurado:	6
Outros:	

Carimbo: Câmara de Vereadores de Santa Maria  
RUB  
Assinatura: [assinatura]



**MINISTÉRIO DA PREVIDÊNCIA SOCIAL - MPS**  
**SECRETARIA DE POLÍTICAS DE PREVIDÊNCIA SOCIAL - SPPS**  
**DEPARTAMENTO DOS REGIMES DE PREVIDÊNCIA NO SERVIÇO PÚBLICO - DRPSP**

**DEMONSTRATIVO DE RESULTADOS DA AVALIAÇÃO ATUARIAL - DRAA**

**DADOS DO REPRESENTANTE DO COLEGIADO DELIBERATIVO DO RPPS**

Nome: RENATO DA SILVA COSTA  
 Cargo: Presidente  
 Telefone: (055) 9953-5755  
 Complemento do Cargo:  
 E-mail: renatocsc@bol.com.br  
 CPF: 805.297.630-87  
 Data Início do Mandato: 24/07/2015

**DADOS DO ATUÁRIO RESPONSÁVEL TÉCNICO**

Nome: JOSÉ GUILHERME FARDIN  
 Telefone: (051) 2112-3332  
 Entidade Certificadora:  
 E-mail: fardin@fardinatuarial.com.br  
 CPF: 421.220.310-34  
 Vinículo: Profissional Autônomo  
 Validade Certificação:

Registro Profissional

MTE: 1019

IBA: 1019

**DADOS DA EMPRESA PRESTADORA DE SERVIÇOS CONTRATADA PELO ENTE OU PELA UNIDADE GESTORA DO RPPS**

Nome:  
 Endereço:  
 Bairro:  
 Telefone:  
 Informações Adicionais:  
 Complemento:  
 E-mail:  
 CNPJ:  
 Cidade:  
 UF:  
 CEP:  
 CIBA:

**DADOS DOS ORGAO/ENTIDADES**

CNPJ	Nome	Poder	Tipo	Competência da Base Cadastral
04-870-834/0001-09	Instituto de Previdência e Assistência a Saúde dos Servidores Públicos Municipais de Santa Maria	Executivo	Administração Indireta (Autarquias e Fundações)	12/2017
08-537-127/0001-56	Instituto de Planejamento de Santa Maria	Executivo	Administração Indireta (Autarquias e Fundações)	12/2017
88-488-366/0001-00	Prefeitura Municipal de Santa Maria	Executivo	Administração Direta	12/2017
89-250-704/0001-04	Câmara Municipal de Vereadores de Santa Maria	Legislativo	Administração Direta	12/2017

Câmara de Vereadores  
 de Santa Maria  
 RUB.  
 [Assinatura]



## DEMONSTRATIVO DE RESULTADOS DA AVALIAÇÃO ATUARIAL - DRAA

### COMPOSIÇÃO DE MASSA

#### Civil

Segregação de Massa

Não Possui

Instituída neste Exercício ou Mantida

Revisada neste Exercício

Extinta neste Exercício

#### Benefícios Mantido pelo Tesouro

Possui Aposentadorias ou Pensões por Morte de Responsabilidade Financeira do Tesouro, que não se caracterizam como Segregação da Massa?

Sim

Não

#### Militar

Segregação de Massa

Não Possui

Instituída neste Exercício ou Mantida

Revisada neste Exercício

Extinta neste Exercício

#### Benefícios Mantido pelo Tesouro

Possui Aposentadorias ou Pensões por Morte de Responsabilidade Financeira do Tesouro, que não se caracterizam como Segregação da Massa?

Sim

Não





## DEMONSTRATIVO DE RESULTADOS DA AVALIAÇÃO ATUARIAL - DRAA

### IDENTIFICAÇÃO DO DRAA

Exercício do DRAA: 2018  
Tipo do DRAA: Avaliação Atuarial Anual  
Avaliação Atuarial Inicial:  Sim  Não  
Data da Avaliação: 31/12/2017  
Data de Elaboração da Avaliação: 31/12/2017  
Nº da Nota Técnica Atuarial Vigente - Plano Previdenciário: 2017.000273.1  
Nº da Nota Técnica Atuarial Vigente - Plano Financeiro:  
Descrição:  
ela  
Retificação:  Sim  Não  
Motivado por Iniciativa Própria:  Sim  Não  
Justificativa:  
Motivado por Notificação:  Sim  Não  
Números da Notificação:

Câmara de Vereadores  
de Santa Maria  
FL: 10 RUB



## DEMONSTRATIVO DE RESULTADOS DA AVALIAÇÃO ATUARIAL - DRAA

### Plano Civil Previdenciário

#### Civil >> Previdenciário >> Base Normativa

Plano de Custeio Vigente

Contribuição Normal

Ente Federativo

Norma	Número da Norma:	4992	Data da Norma:	30/03/2007	Dispositivo da Norma:	Art. 7
Alíquota (%):	16,00	Tipo da Norma:	Lei			

Base de Cálculo da Contribuição do Ente Federativo

Total das Remunerações dos Segurados Ativos, Aposentados e Pensionistas do Exercício Anterior

Base de Cálculo	Tipo da Norma	Número da Norma	Data da Norma	Dispositivo da Norma
Lei	Lei	4992	30/03/2007	Art. 7

Segurados Ativos

Norma

Alíquota (%):	11,00	Tipo da Norma:	Lei			
Número da Norma:	4992	Data da Norma:	30/03/2007	Dispositivo da Norma:	Art. 7	

Aposentados

Norma

Alíquota (%):	11,00	Tipo da Norma:	Lei			
Número da Norma:	4992	Data da Norma:	30/03/2007	Dispositivo da Norma:	Art. 7	

FL.   
Câmara de Vereadores de Santa Maria



**DEMONSTRATIVO DE RESULTADOS DA AVALIAÇÃO ATUARIAL - DRAA**

Pensionistas

Norma: \_\_\_\_\_ Tipo da Norma: Lei Número da Norma: 4992 Data da Norma: 30/03/2007 Dispositivo da Norma: Art. 7

Alíquota (%): 11,00

Administração do Plano

Custeada com Recursos do RPPS

Alíquota (%): 2,00 Aporte (R\$): \_\_\_\_\_

Fundamento Legal

Tipo da Norma: Lei

Número da Norma: 4992

Data da Norma: 30/03/2007

Dispositivo da Norma: Art. 7

Base de Cálculo da Taxa de Administração

Base de Cálculo		Tipo da Norma		Número da Norma		Data da Norma		Dispositivo da Norma	
Total das Remunerações dos Segurados Ativos, Aposentados e Pensionistas do Exercício Anterior		Lei		4992		30/03/2007		Art. 7	

Plano de Amortização do Déficit Atuarial

Possui Plano de Amortização para Equacionamento do Déficit Atuarial Implementado em Lei: Sim

Mês/Ano de Início do Plano: 02/2015

Fundamento Legal

Tipo da Norma: Lei

Número da Norma: 5959

Data da Norma: 26/01/2015

Dispositivo da Norma: Art. 1

Câmara de Vereadores de Santa Maria  
 FL 12 SUB



MINISTÉRIO DA PREVIDÊNCIA SOCIAL - MPS

SECRETARIA DE POLÍTICAS DE PREVIDÊNCIA SOCIAL - SPPS

DEPARTAMENTO DOS REGIMES DE PREVIDÊNCIA NO SERVIÇO PÚBLICO - DRPSP



**DEMONSTRATIVO DE RESULTADOS DA AVALIAÇÃO ATUARIAL - DRAA**



Câmara de Vereadores de Santa Maria	
FL. 13	PROF. [assinatura]



MINISTÉRIO DA PREVIDÊNCIA SOCIAL - MPS  
 SECRETARIA DE POLÍTICAS DE PREVIDÊNCIA SOCIAL - SPPS  
 DEPARTAMENTO DOS REGIMES DE PREVIDÊNCIA NO SERVIÇO PÚBLICO - DRPSP

**DEMONSTRATIVO DE RESULTADOS DA AVALIAÇÃO ATUARIAL - DRAA**

Plano de Amortização

Ano	Alíquota (%)	Aporte Anual (R\$)
2017	22.21	
2018	25.96	
2019	29.71	
2020	33.46	
2021	37.21	
2022	40.96	
2023	44.71	
2024	48.46	
2025	52.21	
2026	55.96	
2027	59.71	
2028	63.46	
2029	67.21	
2030	70.96	
2031	74.71	
2032	78.46	
2033	82.21	
2034	85.96	
2035	89.71	
2036	93.46	
2037	97.21	
2038	100.96	
2039	104.71	
2040	108.46	
2041	112.21	
2042	115.96	

Câmara de Vereadores  
 de Santa Maria  
 R\$ 14  
 R\$ 200



**MINISTÉRIO DA PREVIDÊNCIA SOCIAL - MIPS**  
**SECRETARIA DE POLÍTICAS DE PREVIDÊNCIA SOCIAL - SPPS**  
**DEPARTAMENTO DOS REGIMES DE PREVIDÊNCIA NO SERVIÇO PÚBLICO - DRPSP**

**DEMONSTRATIVO DE RESULTADOS DA AVALIAÇÃO ATUARIAL - DRAA**

Plano de Amortização		Alíquota (%)		Aporte Anual (R\$)	
Ano	2043	119,71			
Base de Cálculo		Tipo da Norma		Número da Norma	
Total das Remunerações dos Segurados Ativos, Aposentados e Pensionistas do Exercício Anterior		Lei		5959	
		Data da Norma		Dispositivo da Norma	
				26/01/2015	Art. 1

Segregação de Massa

Fundamento Legal

\_\_\_\_\_  
 Tipo da Norma: \_\_\_\_\_  
 Número da Norma: \_\_\_\_\_  
 Data da Norma: \_\_\_\_\_  
 Dispositivo da Norma: \_\_\_\_\_

Critérios para Composição do Plano Previdenciário

Data de Ingresso do Segurado (Data do Corte): \_\_\_\_\_  
 Idade do Segurado: \_\_\_\_\_  
 Outros: \_\_\_\_\_  
 Condição do Segurado: Outros

Atuário Responsável pelo Projeto de Segregação

Nome: \_\_\_\_\_  
 Número do Registro Profissional: \_\_\_\_\_

Aprovação prévia do MPS

\_\_\_\_\_  
 Número do Documento: \_\_\_\_\_  
 Data do Documento: \_\_\_\_\_

Plano de Benefícios					
Benefícios					

Câmara de Vereadores  
 de Santa Maria  
 15 RUB  
 [Assinatura]



**DEMONSTRATIVO DE RESULTADOS DA AVALIAÇÃO ATUARIAL - DRAA**

Aposentadoria Por Invalidez Permanente	Lei	4483	Art. 6	03/12/2001
Aposentadorias Programadas (Por Idade, Tempo de Contribuição e Compulsória)	Lei	4483	Art. 6	03/12/2001
Pensão Por Morte de Servidor em Atividade	Lei	4483	Art. 6	03/12/2001
Pensão Por Morte de Aposentado Voluntário ou Compulsório	Lei	4483	Art. 6	03/12/2001
Pensão Por Morte de Aposentado por Invalidez	Lei	4483	Art. 6	03/12/2001
Auxílio Doença	Lei	4483	Art. 6	03/12/2001
Salário Maternidade	Lei	4483	Art. 6	03/12/2001
Auxílio Reclusão	Lei	4483	Art. 6	03/12/2001
Salário Família	Lei	4483	Art. 6	03/12/2001
Previdência Complementar				

\_\_\_ Fundamento Legal

\_\_\_ Tipo da Norma:

\_\_\_ Número da Norma:

\_\_\_ Data da Norma:

\_\_\_ Dispositivo da Norma:





MINISTÉRIO DA PREVIDÊNCIA SOCIAL - MPS  
 SECRETARIA DE POLÍTICAS DE PREVIDÊNCIA SOCIAL - SPSS  
 DEPARTAMENTO DOS REGIMES DE PREVIDÊNCIA NO SERVIÇO PÚBLICO - DRPSP

**DEMONSTRATIVO DE RESULTADOS DA AVALIAÇÃO ATUARIAL - DRAA**

Civil >> Previdenciário >> Base Cadastral

Estadísticas da População Coberta

Órgão/Entidade	População Coberta	Quantidade (A)			Média da B. Cálculo ou Média do Vr. do Benefício (B)		Idade Média		IMP		IMA		Valor da Folha Mensal (AxB)		
		Fem.	Masc.	Total	Fem.	Masc.	Fem.	Masc.	Fem.	Masc.	Fem.	Masc.	Total	Fem.	Masc.
Câmara Municipal de Vereadores de Santa Maria	Servidores - DEMAIS SERVIDORES - Sem critério diferenciado para aposentadoria	1	1	2	R\$ 0,01	R\$ 0,01	45,51	48,89	58,07	61,26	24,77	24,40	R\$ 0,01	R\$ 0,01	R\$ 0,02
Instituto de Planejamento de Santa Maria	Servidores - DEMAIS SERVIDORES - Sem critério diferenciado para aposentadoria	1	1	2	R\$ 0,01	R\$ 0,01	45,51	48,89	58,07	61,26	24,77	24,40	R\$ 0,01	R\$ 0,01	R\$ 0,02
Instituto de Previdência e Assistência a Saúde dos Servidores Públicos Municipais de Santa Maria	Aposentados - DEMAIS SERVIDORES - Compulsória	1	1	2	R\$ 0,01	R\$ 0,01	68,38	73,66	0,00	0,00	0,00	0,00	R\$ 0,01	R\$ 0,01	R\$ 0,02
Instituto de Previdência e Assistência a Saúde dos Servidores Públicos Municipais de Santa Maria	Aposentados - DEMAIS SERVIDORES - Por Idade	1	1	2	R\$ 0,01	R\$ 0,01	65,88	67,60	0,00	0,00	0,00	0,00	R\$ 0,01	R\$ 0,01	R\$ 0,02
Instituto de Previdência e Assistência a Saúde dos Servidores Públicos Municipais de Santa Maria	Aposentados - DEMAIS SERVIDORES - Por Invalidez	1	1	2	R\$ 0,01	R\$ 0,01	54,34	58,35	0,00	0,00	0,00	0,00	R\$ 0,01	R\$ 0,01	R\$ 0,02
Instituto de Previdência e Assistência a Saúde dos Servidores Públicos Municipais de Santa Maria	Aposentados - DEMAIS SERVIDORES - Por Tempo de Contribuição	1198	389	1537	R\$ 5.261,58	R\$ 4.901,79	65,01	70,98	0,00	0,00	0,00	0,00	R\$ 6.303.372,84	R\$ 1.661.706,81	R\$ 7.965.079,65
Instituto de Previdência e Assistência a Saúde dos Servidores Públicos Municipais de Santa Maria	Pensionistas - DEMAIS SERVIDORES	272	109	381	R\$ 261,36	R\$ 2.588,66	67,37	54,62	0,00	0,00	0,00	0,00	R\$ 71.087,20	R\$ 282.163,94	R\$ 353.251,14
Prefeitura Municipal de Santa Maria	Servidores - DEMAIS SERVIDORES - Sem critério diferenciado para aposentadoria	1175	898	2073	R\$ 3.652,68	R\$ 4.206,60	45,51	48,89	58,07	61,26	24,77	24,40	R\$ 4.291.781,50	R\$ 3.777.526,80	R\$ 8.069.308,30
Prefeitura Municipal de Santa Maria	ENSINO FUND. E MEDIO - Critério para aposentadoria como professor	1112	104	1216	R\$ 5.049,20	R\$ 6.351,38	49,52	52,90	55,50	56,32	24,60	24,63	R\$ 5.614.710,40	R\$ 660.543,52	R\$ 6.275.253,92

Avaliação Crítica

Câmara de Vereadores de Santa Maria  
 FL. 17 RUB. Au



**MINISTÉRIO DA PREVIDÊNCIA SOCIAL - MIPS**  
**SECRETARIA DE POLÍTICAS DE PREVIDÊNCIA SOCIAL - SPPS**  
**DEPARTAMENTO DOS REGIMES DE PREVIDÊNCIA NO SERVIÇO PÚBLICO - DRPSP**

**DEMONSTRATIVO DE RESULTADOS DA AVALIAÇÃO ATUARIAL - DRAA**

Atualização da Base Cadastral		Percentual de Cobertura em Relação aos Órgãos e Entidades : 100.00		Completude da Base Cadastral	
Segurados Ativos : <input type="checkbox"/>	Data do Último Recenseamento Previdenciário :	Percentual de Cobertura do Último Recenseamento Previdenciário :		Consistência da Base Cadastral	76%-100%
Aposentados : <input type="checkbox"/>	Data do Último Recenseamento Previdenciário :	Percentual de Cobertura do Último Recenseamento Previdenciário :			76%-100%
Pensionistas : <input type="checkbox"/>	Data do Último Recenseamento Previdenciário :	Percentual de Cobertura do Último Recenseamento Previdenciário :			76%-100%
Amplitude da Base Cadastral					76%-100%
Percentual de Cobertura da População : 100.00					76%-100%
Grupo	Descrição				
Ativo	Identificação do Segurado Ativo				76%-100%
Ativo	Sexo				76%-100%
Ativo	Estado Civil				76%-100%
Ativo	Data de Nascimento				76%-100%
Ativo	Data de Ingresso no ENTE				76%-100%
Ativo	Identificação do Cargo Atual				76%-100%
Ativo	Base de Cálculo (Remuneração de Contribuição)				76%-100%
Ativo	Tempo de Contribuição para o RGPS				76%-100%
Ativo	Tempo de Contribuição para Outros RPPS				76%-100%
Ativo	Data de Nascimento do Cônjuge				76%-100%
Ativo	Número de Dependentes				76%-100%
Aposentado	Identificação do Aposentado				76%-100%
Aposentado	Sexo				76%-100%
Aposentado	Estado Civil				76%-100%
Aposentado	Data de Nascimento				76%-100%
Aposentado	Data de Nascimento do Cônjuge				76%-100%
Aposentado	Data de Nascimento do Dependente Mais Novo				76%-100%

Câmara de Vereadores  
 de Santa Maria  
 RJUB



**MINISTÉRIO DA PREVIDÊNCIA SOCIAL - MPS**  
**SECRETARIA DE POLÍTICAS DE PREVIDÊNCIA SOCIAL - SPPS**  
**DEPARTAMENTO DOS REGIMES DE PREVIDÊNCIA NO SERVIÇO PÚBLICO - DRPSP**

**DEMONSTRATIVO DE RESULTADOS DA AVALIAÇÃO ATUARIAL - DRAA**

Grupo	Descrição	Consistência da Base Cadastral	Completude da Base Cadastral
Aposentado	Valor do Benefício	76%-100%	76%-100%
Aposentado	Condição do Aposentado (válido ou inválido)	76%-100%	76%-100%
Aposentado	Tempo de Contribuição para o RPPS	76%-100%	76%-100%
Aposentado	Tempo de Contribuição para outros Regimes	76%-100%	76%-100%
Aposentado	Valor Mensal da Compensação Previdenciária	76%-100%	76%-100%
Aposentado	Número de Dependentes	76%-100%	76%-100%
Pensão	Identificação do Pensão	76%-100%	76%-100%
Pensão	Número de Pensionistas	76%-100%	76%-100%
Pensão	Sexo do Pensionista Principal	76%-100%	76%-100%
Pensão	Data de Nascimento	76%-100%	76%-100%
Pensão	Valor do Benefício	76%-100%	76%-100%
Pensão	Condição do Pensionista (válido ou inválido)	76%-100%	76%-100%
Pensão	Duração do Benefício (vitalício ou temporário)	76%-100%	76%-100%

**Tratamento da Base Cadastral**

Grupo	Descrição	Inconsistências Encontradas	Adoção de Premissa	Quantidade de Registros	Descrição de Premissa Utilizada
Ativo	Identificação do Segurado Ativo				
Ativo	Sexo				
Ativo	Estado Civil				
Ativo	Data de Nascimento				
Ativo	Data de Ingresso no ENTE				
Ativo	Identificação do Cargo Atual				
Ativo	Base de Cálculo (Remuneração de Contribuição)				
Ativo	Tempo de Contribuição para o RGPS				
Ativo	Tempo de Contribuição para Outros RPPS				
Ativo	Data de Nascimento do Cônjuge				
Ativo	Número de Dependentes				

Câmara de Vereadores  
 de Santa Maria  
 19  
 RUB



**MINISTÉRIO DA PREVIDÊNCIA SOCIAL - MPS**  
**SECRETARIA DE POLÍTICAS DE PREVIDÊNCIA SOCIAL - SPPS**  
**DEPARTAMENTO DOS REGIMES DE PREVIDÊNCIA NO SERVIÇO PÚBLICO - DRPSP**

**DEMONSTRATIVO DE RESULTADOS DA AVALIAÇÃO ATUARIAL - DRAA**

Grupo	Descrição	Inconsistências Encontradas	Adoção de Premissa	Quantidade de Registros	Descrição de Premissa Utilizada
Aposentado	Identificação do Aposentado				
Aposentado	Sexo				
Aposentado	Estado Civil				
Aposentado	Data de Nascimento				
Aposentado	Data de Nascimento do Cônjuge				
Aposentado	Data de Nascimento do Dependente Mais Novo				
Aposentado	Valor do Benefício				
Aposentado	Condição do Aposentado (válido ou inválido)				
Aposentado	Tempo de Contribuição para o RPPS				
Aposentado	Tempo de Contribuição para outros Regimes				
Aposentado	Valor Mensal da Compensação Previdenciária				
Aposentado	Número de Dependentes				
Pensão	Identificação do Pensão				
Pensão	Número de Pensionistas				
Pensão	Sexo do Pensionista Principal				
Pensão	Data de Nascimento				
Pensão	Valor do Benefício				
Pensão	Condição do Pensionista (válido ou inválido)				
Pensão	Duração do Benefício (vitalício ou temporário)				

**Câmara de Vereadores de Santa Maria**  
 FL. 20 RUB





**DEMONSTRATIVO DE RESULTADOS DA AVALIAÇÃO ATUARIAL - DRAA**

Civil >> Previdenciário >> Base Técnica

Regimes e Métodos de Financiamento	Benefícios do Plano	Regime Financeiro e Método de Financiamento	Descrição do Método de Financiamento
	Aposentadoria Por Invalidez Permanente	REGIME FINANCEIRO DE CAPITALIZAÇÃO - IDADE DE ENTRADA NORMAL	
	Aposentadorias Programadas (Por Idade, Tempo de Contribuição e Compulsória)	REGIME FINANCEIRO DE CAPITALIZAÇÃO - IDADE DE ENTRADA NORMAL	
	Pensão Por Morte do Servidor em Atividade	REGIME FINANCEIRO DE REPARTIÇÃO DE CAPITAIS DE COBERTURA	
	Pensão Por Morte de Aposentado Voluntário ou Compulsório	REGIME FINANCEIRO DE CAPITALIZAÇÃO - IDADE DE ENTRADA NORMAL	
	Pensão Por Morte de Aposentado por Invalidez	REGIME FINANCEIRO DE CAPITALIZAÇÃO - IDADE DE ENTRADA NORMAL	
	Auxílio Doença	REGIME FINANCEIRO DE REPARTIÇÃO SIMPLES	
	Salário Maternidade	REGIME FINANCEIRO DE REPARTIÇÃO SIMPLES	
	Auxílio Reclusão	REGIME FINANCEIRO DE REPARTIÇÃO SIMPLES	
	Salário Família	REGIME FINANCEIRO DE REPARTIÇÃO SIMPLES	
	Hipóteses Atuariais		
	Hipóteses Demográficas, Econômicas e Financeiras		
	Projeção da Taxa de Juros Real para o Exercício	Unidade	Hipóteses
	Projeção de Crescimento Real do Salário	PERCENTUAL	6.00
	Projeção de Crescimento Real dos Benefícios do Plano	PERCENTUAL	2.00
	Critério para Projeção do Valor dos Proventos Calculados pela Média	PERCENTUAL	0.00
	Projeção da Taxa de Inflação de Longo Prazo	TEXTO	cf 88
	Fator de Determinação do Valor Real ao Longo do Tempo dos Benefícios	PERCENTUAL	4.98
	Fator de Determinação do Valor Real ao Longo do Tempo dos Salários	PERCENTUAL	98.00
	Projeção da Taxa de Despesa Previdenciária	PERCENTUAL	98.00
	Critérios de Projeção de Novos Entrantes	TEXTO	Nula.
	Projeção de Novos Entrantes para o Exercício - Quantidade de saídas por morte	TEXTO	Grupo Fechado.
	Projeção de Novos Entrantes para o Exercício - Quantidade de saídas por aposentadoria	QUANTIDADE	0
		QUANTIDADE	0



**DEMONSTRATIVO DE RESULTADOS DA AVALIAÇÃO ATUARIAL - DRAA**

Hipóteses Demográficas, Econômicas e Financeiras	Unidade	Hipóteses
Projeção de Novos Entrantes para o Exercício - Quantidade de saídas por desligamento	QUANTIDADE	0
Projeção de Novos Entrantes - Quantidade de entradas	QUANTIDADE	0
Composição Familiar - Servidores em atividade	TEXTO	ipe rs
Probabilidade de Casados, se adotada premissa	TEXTO	ipe rs
Diferença da idade entre titular masculino e cônjuge feminino, se adotada premissa	TEXTO	ipe rs
Diferença da idade entre titular feminino e cônjuge masculino, se adotada premissa	TEXTO	ipers
Composição Familiar - Aposentados	TEXTO	ipe rs
Probabilidade de Casados, se adotada premissa	TEXTO	ipe rs
Diferença da idade entre titular masculino e cônjuge feminino, se adotada premissa	TEXTO	ipers
Diferença da idade entre titular feminino e cônjuge masculino, se adotada premissa	TEXTO	ipe rs
Hipótese Adotada para Entrada em Aposentadoria	TEXTO	cf 88
Outras Hipóteses Adotadas	TEXTO	nd
<b>Hipóteses Biométricas</b>		
<b>Tipo Tábua</b>	<b>Tábua da População Masculina</b>	<b>Tábua da População Feminina</b>
Tábua de Mortalidade de Válido - Fase Laborativa	IBGE 2015 - Ambos - Extrap MPS	IBGE 2015 - Ambos - Extrap MPS
Tábua de Mortalidade de Válido - Fase Pós Laborativa	IBGE 2015 - Masculina - Extrap MPS	IBGE 2015 - Ambos - Extrap MPS
Tábua de Mortalidade de Inválido	IBGE 2015 - Ambos - Extrap MPS	IBGE 2015 - Ambos - Extrap MPS
Tábua de Entrada em Invalidez	Álvaro Vindas	Álvaro Vindas
Tábua de Morbidez	Hubbard Lafitte	Hubbard Lafitte
Outras Tábuas utilizadas		

Descrição da Hipótese de Novos Entrantes: EFA.

Câmara de Vereadores de Santa Maria  
 FL. 22 RUB



MINISTÉRIO DA PREVIDÊNCIA SOCIAL - MPS  
 SECRETARIA DE POLÍTICAS DE PREVIDÊNCIA SOCIAL - SPPS  
 DEPARTAMENTO DOS REGIMES DE PREVIDÊNCIA NO SERVIÇO PÚBLICO - DRPSP

**DEMONSTRATIVO DE RESULTADOS DA AVALIAÇÃO ATUARIAL - DRAA**

Justificativa da Adoção de Hipóteses	Unidade	Valor previsto no DRAA de 2015	Valor ocorrido em 2015	Valor previsto no DRAA de 2016	Valor ocorrido em 2016	Valor previsto no DRAA de 2017	Valor ocorrido em 2017	Perspectiva de Longo prazo	Justificativa Técnica para Eventuais Discrepâncias em Relação à Hipótese Adotada
Hipóteses Demográficas, Econômicas e Financeiras									
Projeção da Taxa de Juros Real para o Exercício	PERCENTUAL	0	0	0	0	6.00	7.53		
Projeção de Crescimento Real do Salário	PERCENTUAL	0	0	0	0	1.40	0.00		
Projeção de Crescimento Real dos Benefícios do Plano	PERCENTUAL	0	0	0	0	0.00	7.05		
Critério para Projeção do Valor dos Proventos Calculados pela Média	TEXTO	Não se aplica	Não se aplica	Não se aplica	Não se aplica	80,00%	Não se aplica		
Fator de Determinação do Valor Real ao Longo do Tempo dos Benefícios	PERCENTUAL	0	0	0	0	100.00	97.14		
Fator de Determinação do Valor Real ao Longo do Tempo dos Salários	PERCENTUAL	0	0	0	0	100.00	97.14		
Projeção da Taxa de Rotatividade	TEXTO	Não se aplica	Não se aplica	Não se aplica	Não se aplica	Não adotado	Nula		
Crítérios da Projeção de Novos Entrantes	TEXTO	Não se aplica	Não se aplica	Não se aplica	Não se aplica	Não adotado	Grupo Fechado		
Projeção de Novos Entrantes para o Exercício - Quantidade de salários por morte	QUANTIDADE	0	0	0	0	0	24		
Projeção de Novos Entrantes para o Exercício - Quantidade de salários por aposentadoria	QUANTIDADE	0	0	0	0	0	114		
Projeção de Novos Entrantes para o Exercício - Quantidade de salários por desligamento	QUANTIDADE	0	0	0	0	0	0		

Amarelo e Verdes de Santa Maria  
 03  
 JUE  
 [Assinatura]



**MINISTÉRIO DA PREVIDÊNCIA SOCIAL - MPS**  
**SECRETARIA DE POLÍTICAS DE PREVIDÊNCIA SOCIAL - SPPS**  
**DEPARTAMENTO DOS REGIMES DE PREVIDÊNCIA NO SERVIÇO PÚBLICO - DRPSP**

**DEMONSTRATIVO DE RESULTADOS DA AVALIAÇÃO ATUARIAL - DRAA**

Unidade	Valor previsto no DRAA de 2015	Valor ocorrido em 2015	Valor previsto no DRAA de 2016	Valor ocorrido em 2016	Valor previsto no DRAA de 2017	Valor ocorrido em 2017	Perspectiva de Longo prazo	Justificativa Técnica para Eventuais Discrepâncias em Relação a Hipótese Adotada
Projeção de Novos Entrantes - Quantidade de entradas	0	0	0	0	0	238		
<b>Hipóteses Biométricas</b>								
População	Número de eventos previstos pela tábua utilizada no DRAA de 2015	Número de eventos ocorridos em 2015	Número de eventos previstos pela tábua utilizada no DRAA de 2016	Número de eventos ocorridos em 2016	Número de eventos previstos pela tábua utilizada no DRAA de 2017	Número de eventos ocorridos em 2017		Justificativa Técnica para Eventuais Discrepâncias em Relação a Hipótese Adotada
Tábua de Mortalidade de Válido - Fase Laborativa	Masculino	0	0	0	0	0,00	0,00	
Tábua de Mortalidade de Válido - Fase Laborativa	Feminino	0	0	0	0	0,00	0,00	
Tábua de Mortalidade de Válido - Fase Pós Laborativa	Masculino	0	0	0	0	0,00	0,00	
Tábua de Mortalidade de Válido - Fase Pós Laborativa	Feminino	0	0	0	0	0,00	0,00	
Tábua de Mortalidade de Inválido	Masculino	0	0	0	0	0,00	0,00	
Tábua de Mortalidade de Inválido	Feminino	0	0	0	0	0,00	0,00	
Tábua de Entrada em Invalidez	Masculino	0	0	0	0	0,00	0,00	
Tábua de Entrada em Invalidez	Feminino	0	0	0	0	0,00	0,00	
Tábua de Morbidez	Masculino	0	0	0	0	0,00	0,00	
Tábua de Morbidez	Feminino	0	0	0	0	0,00	0,00	
Outras Tábuas utilizadas	Masculino	0	0	0	0	0,00	0,00	
Outras Tábuas utilizadas	Feminino	0	0	0	0	0,00	0,00	

Comarca de Vereadores de Santa Maria  
 24 RUB.  
 J. Lou



**DEMONSTRATIVO DE RESULTADOS DA AVALIAÇÃO ATUARIAL - DRAA**

Civil >> Previdenciário >> Resultados

Valores dos Compromissos	Descrição	Geração Atual	Gerações Futuras
Valor Atual dos Salários Futuros		R\$ 680.739.674,11	R\$ 0,00
ATIVOS GARANTIDORES DOS COMPROMISSOS DO PLANO DE BENEFÍCIOS			
Aplicações em Segmento de Renda Fixa - RPPS		R\$ 256.774.047,92	
Aplicações em Segmento de Renda Variável - RPPS		R\$ 256.774.047,92	
Aplicações em Segmento Imobiliário - RPPS		R\$ 0,00	
Aplicações em Enquadramento - RPPS		R\$ 0,00	
Títulos e Valores não Sujeitos ao Enquadramento - RPPS		R\$ 0,00	
Demaís Bens, direitos e ativos		R\$ 0,00	
PROVISÃO MATEMÁTICA DOS BENEFÍCIOS CONCEDIDOS		R\$ 0,00	
VALOR ATUAL DOS BENEFÍCIOS FUTUROS - ENCARGOS DE BENEFÍCIOS CONCEDIDOS		R\$ 1.079.419.319,46	
Benefícios Concedidos - Encargos - Aposentadorias Programadas		R\$ 1.199.354.799,39	
Benefícios Concedidos - Encargos - Aposentadorias Especiais de Professores		R\$ 1.199.354.799,39	
Benefícios Concedidos - Encargos - Aposentadorias Especiais de Professores		R\$ 0,00	
Benefícios Concedidos - Encargos - Outras Aposentadorias Especiais		R\$ 0,00	
Benefícios Concedidos - Encargos - Aposentadorias por Invalidez		R\$ 0,00	
Benefícios Concedidos - Encargos - Pensões Por Morte		R\$ 0,00	
Benefícios Concedidos - Encargos - Compensação Previdenciária a Pagar		R\$ 0,00	
VALOR ATUAL DAS CONTRIBUIÇÕES FUTURAS E COMPENSAÇÕES A RECEBER - BENEFÍCIOS CONCEDIDOS		R\$ 0,00	
Benefícios Concedidos - Contribuições Futuras dos Aposentados		R\$ 119.935.479,94	
Benefícios Concedidos - Contribuições Futuras dos Pensionistas		R\$ 0,00	
Benefícios Concedidos - Compensação Previdenciária a Receber		R\$ 0,00	
PROVISÃO MATEMÁTICA DOS BENEFÍCIOS A CONCEDER :		R\$ 119.935.479,94	
VALOR ATUAL DOS BENEFÍCIOS FUTUROS - ENCARGOS DE BENEFÍCIOS A CONCEDER:		R\$ 1.404.060.613,09	R\$ 0,00
Benefícios a Conceder - Encargos - Aposentadorias Programadas		R\$ 1.699.975.382,39	R\$ 0,00
Benefícios a Conceder - Encargos - Aposentadorias Especiais de Professores		R\$ 1.699.975.382,39	R\$ 0,00
		R\$ 0,00	R\$ 0,00

PROVIDENCIÁRIO  
 MARIA  
 RUB



MINISTÉRIO DA PREVIDÊNCIA SOCIAL - MPS  
 SECRETARIA DE POLÍTICAS DE PREVIDÊNCIA SOCIAL - SPSS  
 DEPARTAMENTO DOS REGIMES DE PREVIDÊNCIA NO SERVIÇO PÚBLICO - DRPSP

**DEMONSTRATIVO DE RESULTADOS DA AVALIAÇÃO ATUARIAL - DRAA**

Descrição	Geração Atual	Gerações Futuras
Benefícios a Conceder - Encargos - Outras Aposentadorias Especiais	R\$ 0,00	R\$ 0,00
Benefícios a Conceder - Encargos - Aposentadorias por Invalidez	R\$ 0,00	R\$ 0,00
Benefícios a Conceder - Encargos - Pensões Por Morte de Servidores em Atividade	R\$ 0,00	R\$ 0,00
Benefícios a Conceder - Encargos - Pensões Por Morte de Aposentados	R\$ 0,00	R\$ 0,00
Benefícios a Conceder - Encargos - Outros Benefícios e Auxílios	R\$ 0,00	R\$ 0,00
Benefícios a Conceder - Encargos - Compensação Previdenciária a Pagar	R\$ 0,00	R\$ 0,00
<b>VALOR ATUAL DAS CONTRIBUIÇÕES FUTURAS E COMPENSAÇÕES A RECEBER - BENEFÍCIOS A CONCEDER:</b>		
Benefícios a Conceder - Contribuições Futuras dos Segurados Ativos	R\$ 295.914.769,30	R\$ 0,00
Benefícios a Conceder - Contribuições Futuras dos Segurados Ativos	R\$ 78.161.884,44	R\$ 0,00
Benefícios a Conceder - Contribuições Futuras dos Aposentados	R\$ 47.755.346,62	R\$ 0,00
Benefícios a Conceder - Contribuições Futuras dos Pensionistas	R\$ 0,00	R\$ 0,00
Benefícios a Conceder - Compensação Previdenciária a Receber	R\$ 0,00	R\$ 0,00
<b>PROVISÃO MATEMÁTICA PARA COBERTURA DE INSUFICIÊNCIAS FINANCEIRAS ASSEGURADA POR LEI:</b>	R\$ 169.997.538,24	R\$ 0,00
Valor Atual do Plano de Amortização do Déficit Atuarial estabelecido em lei	R\$ 0,00	R\$ 0,00
Valor Atual dos Parcelamentos de Débitos Previdenciários	R\$ 0,00	R\$ 0,00
<b>RESULTADO ATUARIAL</b>		
Déficit Atuarial		
Equilíbrio Atuarial	-R\$ 2.226.705.884,62	
Superávit Atuarial		
<b>DESTINAÇÃO DO RESULTADO</b>		
Provisão de Contingências (até 25% dos Compromissos)	R\$ 0,00	
Provisão para revisão do plano de custeio (acima 25% dos Compromissos)	R\$ 0,00	
<b>FUNDOS-CONSTITUÍDOS</b>		
Fundo Garantidor de Pensão de Servidor Estruturada em Regime de Repartição de Capitais de Cobertura	R\$ 0,00	
Fundo Garantidor de Aposentadoria por Invalidez de Servidor Estruturada em Regime de Repartição de Capitais de Cobertura	R\$ 0,00	
Fundo Garantidor de Benefícios Estruturados em Regime de Repartição Simples	R\$ 0,00	
Fundo de Oscilações e Flucuações dos Benefícios Estruturados em Regime de Capitalização	R\$ 0,00	

Carimbo e Assinatura  
 RUB.  
 [Assinatura]



**MINISTÉRIO DA PREVIDÊNCIA SOCIAL - MPS**  
**SECRETARIA DE POLÍTICAS DE PREVIDÊNCIA SOCIAL - SPSS**  
**DEPARTAMENTO DOS REGIMES DE PREVIDÊNCIA NO SERVIÇO PÚBLICO - DRPSP**

## DEMONSTRATIVO DE RESULTADOS DA AVALIAÇÃO ATUARIAL - DRAA

Descrição	Geração Atual	Gerações Futuras	Valor Mensal - Estatísticas da População Coberta	Valor Anual
Fundo de Oscilação de Riscos dos Benefícios Estruturados em Regime de Repartição de Capitais de Cobertura	R\$ 0,00			
Fundo de Oscilação de Riscos dos Benefícios Estruturados em Regime de Repartição Simples	R\$ 0,00			
Fundo Administrativo	R\$ 0,00			
<b>RECEITAS E DESPESAS ESTIMADAS PARA O EXERCÍCIO</b>				
Total de Receitas Estimadas para o Exercício	R\$ 0,00			
Total de Despesas Estimadas para o Exercício	R\$ 0,00			
<b>RESULTADO FINANCEIRO ESTIMADO PARA O EXERCÍCIO</b>				
Déficit Financeiro				
Equilíbrio Financeiro				
Superávit Financeiro	R\$ 0,00			
Custo Normal				
Base de Contribuição				
Total das Remunerações dos Segurados Ativos, Aposentados e Pensionistas do Exercício Anterior				
<b>Total:</b>	R\$ 0,00			R\$ 186.479.379,84
<b>Valor Anual dos Salários Futuros - VASF: R\$ 680.799.674,11</b>				
Custo Normal dos Benefícios - Regime de Capitalização				R\$ 186.479.379,84
<b>Benefícios</b>				
Aposentadorias Programadas (Por Idade, Tempo de Contribuição e Compulsória)		Custo Anual Previsto (R\$)		% sobre Base de Contribuição
Pensão Por Morte de Aposentado Voluntário ou Compulsório		R\$ 33.204.106,83		17,80
Aposentadorias por Invalidez Permanente		R\$ 7.140.921,64		3,83
Pensão Por Morte de Aposentado por Invalidez		R\$ 1.289.206,92		0,69
		R\$ 0,00		0,00

**Camara de Vereadores**  
**de Santa Maria**  
 27/09/2019  
 [Assinatura]



**MINISTÉRIO DA PREVIDÊNCIA SOCIAL - MPS**  
**SECRETARIA DE POLÍTICAS DE PREVIDÊNCIA SOCIAL - SPPS**  
**DEPARTAMENTO DOS REGIMES DE PREVIDÊNCIA NO SERVIÇO PÚBLICO - DRPSP**

**DEMONSTRATIVO DE RESULTADOS DA AVALIAÇÃO ATUARIAL - DRAA**

Benefícios		Custo Anual Previsto (R\$)					% sobre Base de Contribuição	
		Total:	R\$ 41.634.235,39					22,32
Custo Normal dos Benefícios - Regime de Cobertura								
Pensão Por Morte de Servidor em Atividade								
			Custo Anual Previsto (R\$)					% sobre Base de Contribuição
			R\$ 5.958.793,87					3,20
Custo Normal dos Benefícios - Regime de Repartição Simples		Total:	R\$ 5.958.793,87					3,20
Benefícios		Valor Pago em 2015	Valor Pago em 2016	Valor Pago em 2017	Valor Mínimo para 2018	Valor Previsto para 2018	% sobre Base de Contribuição	
Auxílio Doença		R\$ 1.518.534,36	R\$ 1.896.407,55	R\$ 2.374.178,05	R\$ 1.929.706,65	R\$ 2.350.000,00	1,26	
Salário Maternidade		R\$ 350.204,38	R\$ 245.449,86	R\$ 301.257,86	R\$ 298.970,70	R\$ 398.000,00	0,21	
Auxílio Reclusão		R\$ 0,00	R\$ 0,00	R\$ 0,00	R\$ 0,00	R\$ 0,00	0,00	
Salário Família		R\$ 9.879,61	R\$ 6.334,75	R\$ 10.299,65	R\$ 8.838,00	R\$ 9.500,00	0,01	
<b>Custo Normal Total</b>	<b>Total:</b>	<b>R\$ 1.878.618,35</b>	<b>R\$ 2.148.192,16</b>	<b>R\$ 2.685.735,56</b>	<b>R\$ 2.237.515,35</b>	<b>R\$ 2.757.500,00</b>	<b>1,48</b>	
Benefícios em Regime de Capitalização		Custo Anual Previsto (R\$)					% sobre Base de Contribuição	
Benefícios em Regime de Repartição de Capitais de Cobertura		R\$ 41.634.235,39					22,32	
Benefícios em Regime de Repartição Simples		R\$ 5.958.793,87					3,20	
<b>Total</b>		<b>R\$ 50.350.529,26</b>					<b>27,00</b>	


Benefícios em Regime de Capitalização  
 Benefícios em Regime de Repartição de Capitais de Cobertura  
 Benefícios em Regime de Repartição Simples  
 Câmara de Vereadores de Santa Maria  
 RUB





**DEMONSTRATIVO DE RESULTADOS DA AVALIAÇÃO ATUARIAL - DRAA**

Observações:   
 ela



Custo Suplementar			
Forma de Amortização e Apuração do Déficit Atuarial e Amortizar			
Forma Amortização:	Por Aliquota		
Forma de Pagamento:	Antecipados		
Contas Recuperadas da Demonstração do Resultado Atuarial			Geração Atual (R\$)
ATIVOS GARANTIDORES DOS COMPROMISSOS DO PLANO DE BENEFÍCIOS			R\$ 256.774.047,92
PROVISÃO MATEMÁTICA DOS BENEFÍCIOS CONCEDIDOS			R\$ 1.079.419.319,45
PROVISÃO MATEMÁTICA DOS BENEFÍCIOS A CONCEDER :			R\$ 1.404.060.613,09
Valor Atual dos Parcelamentos de Débitos Previdenciários			R\$ 0,00

Valor Atual dos Bens, Direitos e Demais Ativos a serem incorporados no Exercício Atual:

Déficit a Amortizar: -2226705884,62

Prazo de Amortização

Câmara de Vereadores  
 de Santa Maria  
 RUB



**MINISTÉRIO DA PREVIDÊNCIA SOCIAL - MPS**  
**SECRETARIA DE POLÍTICAS DE PREVIDÊNCIA SOCIAL - SPPS**  
**DEPARTAMENTO DOS REGIMES DE PREVIDÊNCIA NO SERVIÇO PÚBLICO - DRPSP**

## DEMONSTRATIVO DE RESULTADOS DA AVALIAÇÃO ATUARIAL - DRAA

Prazo Remanescente Calculado (anos):	33	Prazo Informado (anos):	26
Justificativa:	efe		
<b>Base Cálculo Contribuição Suplementar</b>			
Servidores	Composição da Base de Cálculo		Valor Anual Inicial (R\$)
Aposentados	Total das Remunerações de Contribuição dos Servidores Ativos		R\$ 186.479.379,84
Pensionistas	Total das Parcelas dos Proventos de Aposentadoria que Superem o Limite Máximo do RGPS		R\$ 0,00
Outros	Total das Parcelas das Pensões Por Morte que Superem o Limite Máximo do RGPS		R\$ 0,00
Total das Remunerações dos Segurados Ativos, Aposentados e Pensionistas do Exercício Anterior		R\$ 0,00	

Descrição dos critérios adotados para evolução da folha de pagamento:  
 Capitalização 2,00% aa.

**Plano de Amortização**

n	Taxa de Juros (%)	Aportes (R\$)	Alíquotas (%)	Base Cálculo (R\$)	Saldo Inicial (R\$)	(-) Pagamentos (R\$)	Saldo Final (R\$)	Composição do Pagamento	
								(-) Juros (R\$)	(-) Amortização (R\$)
1	6,00		25,96	R\$ 190.208.967,44	R\$ 2.226.705.884,62	-R\$ 49.378.247,95	R\$ 2.307.967.294,87	-R\$ 130.639.686,20	R\$ 81.261.410,25
2	6,00		29,71	R\$ 194.013.146,79	R\$ 2.307.967.294,87	-R\$ 57.641.305,91	R\$ 2.385.345.548,30	-R\$ 135.019.559,34	R\$ 77.378.253,43
3	6,00		33,46	R\$ 197.893.409,72	R\$ 2.385.345.548,30	-R\$ 66.215.134,89	R\$ 2.458.278.238,21	-R\$ 139.147.824,80	R\$ 72.932.689,91
4	6,00		37,21	R\$ 201.851.277,92	R\$ 2.458.278.238,21	-R\$ 75.108.860,51	R\$ 2.526.159.540,36	-R\$ 142.990.162,66	R\$ 67.881.302,15

Câmara de Vereadores de Santa Maria  
 30/08/2019  
 30/08/2019  
 30/08/2019  
 30/08/2019  
 30/08/2019



**MINISTÉRIO DA PREVIDÊNCIA SOCIAL - MPS**  
**SECRETARIA DE POLÍTICAS DE PREVIDÊNCIA SOCIAL - SPSS**  
**DEPARTAMENTO DOS REGIMES DE PREVIDÊNCIA NO SERVIÇO PÚBLICO - DRPSP**

**DEMONSTRATIVO DE RESULTADOS DA AVALIAÇÃO ATUARIAL - DRAA**

n	Ano	Taxa de Juros (%)	Aportes (R\$)	Alíquotas (%)	Base Cálculo (R\$)	Saldo Inicial (R\$)	(-) Pagamentos (R\$)	Saldo Final (R\$)	Composição do Pagamento	
									(-) Juros (R\$)	(-) Amortização (R\$)
5	2022	6,00		40,96	R\$ 205.888.303,47	R\$ 2.526.159.540,36	-R\$ 84.331.849,10	R\$ 2.588.337.352,74	-R\$ 146.509.661,48	R\$ 62.177.812,38
6	2023	6,00		44,71	R\$ 210.006.069,54	R\$ 2.588.337.352,74	-R\$ 98.893.718,69	R\$ 2.644.110.257,39	-R\$ 149.666.618,34	R\$ 55.772.504,65
7	2024	6,00		48,46	R\$ 214.206.190,93	R\$ 2.644.110.257,39	-R\$ 103.804.320,12	R\$ 2.692.724.293,51	-R\$ 152.418.356,24	R\$ 48.614.095,12
8	2025	6,00		52,21	R\$ 218.490.314,75	R\$ 2.692.724.293,51	-R\$ 114.073.793,33	R\$ 2.733.369.530,19	-R\$ 154.719.030,01	R\$ 40.646.236,68
9	2026	6,00		55,96	R\$ 222.860.121,05	R\$ 2.733.369.530,19	-R\$ 124.712.523,74	R\$ 2.765.176.426,84	-R\$ 156.519.420,39	R\$ 31.806.896,65
10	2027	6,00		59,71	R\$ 227.317.323,47	R\$ 2.765.176.426,84	-R\$ 135.731.173,84	R\$ 2.787.211.968,18	-R\$ 157.766.715,18	R\$ 22.035.541,34
11	2028	6,00		63,46	R\$ 231.863.639,94	R\$ 2.787.211.968,18	-R\$ 147.140.684,94	R\$ 2.798.475.560,23	-R\$ 158.404.276,99	R\$ 11.263.592,05
12	2029	6,00		111,08	R\$ 236.500.943,34	R\$ 2.798.475.560,23	-R\$ 262.705.247,86	R\$ 2.687.916.531,11	-R\$ 152.146.218,74	-R\$ 110.589.029,12
13	2030	6,00		111,08	R\$ 241.230.962,20	R\$ 2.687.916.531,11	-R\$ 267.959.352,81	R\$ 2.565.154.609,00	-R\$ 145.197.480,70	-R\$ 122.761.922,11
14	2031	6,00		111,08	R\$ 246.055.591,45	R\$ 2.565.154.609,00	-R\$ 273.318.539,87	R\$ 2.429.346.233,28	-R\$ 137.510.164,15	-R\$ 135.808.375,72
15	2032	6,00		111,08	R\$ 250.976.693,08	R\$ 2.429.346.233,28	-R\$ 278.794.910,67	R\$ 2.279.595.001,97	-R\$ 129.033.679,36	-R\$ 149.751.231,31
16	2033	6,00		111,08	R\$ 255.996.226,94	R\$ 2.279.595.001,97	-R\$ 284.360.609,88	R\$ 2.114.948.456,68	-R\$ 119.714.063,69	-R\$ 164.646.545,29
17	2034	6,00		111,08	R\$ 261.116.151,48	R\$ 2.114.948.456,68	-R\$ 290.047.821,06	R\$ 1.934.394.673,76	-R\$ 109.494.038,14	-R\$ 180.563.782,92
18	2035	6,00		111,08	R\$ 266.338.474,51	R\$ 1.934.394.673,76	-R\$ 295.948.777,49	R\$ 1.736.958.650,05	-R\$ 98.312.753,78	-R\$ 197.536.023,71
19	2036	6,00		111,08	R\$ 271.665.244,00	R\$ 1.736.958.650,05	-R\$ 301.765.753,04	R\$ 1.521.198.470,83	-R\$ 86.105.573,82	-R\$ 215.660.179,22
20	2037	6,00		111,08	R\$ 277.098.548,88	R\$ 1.521.198.470,83	-R\$ 307.801.068,10	R\$ 1.286.201.246,89	-R\$ 72.803.844,16	-R\$ 234.997.223,94
21	2038	6,00		111,08	R\$ 282.640.519,85	R\$ 1.286.201.246,89	-R\$ 313.957.089,45	R\$ 1.030.578.806,89	-R\$ 58.334.649,45	-R\$ 255.622.440,00
22	2039	6,00		111,08	R\$ 288.293.330,25	R\$ 1.030.578.806,89	-R\$ 320.236.231,24	R\$ 752.963.130,19	-R\$ 42.620.554,54	-R\$ 277.616.676,70
23	2040	6,00		111,08	R\$ 294.059.196,86	R\$ 752.963.130,19	-R\$ 326.640.955,87	R\$ 451.901.504,78	-R\$ 25.579.330,46	-R\$ 301.061.625,41
24	2041	6,00		111,08	R\$ 299.940.380,79	R\$ 451.901.504,78	-R\$ 338.173.774,98	R\$ 125.851.393,69	-R\$ 7.123.663,79	-R\$ 326.060.111,19

21  
 22  
 23  
 24  
 Câmara de Vereadores de Santa Maria  
 31  
 RUB



**MINISTÉRIO DA PREVIDÊNCIA SOCIAL - MPS**  
**SECRETARIA DE POLÍTICAS DE PREVIDÊNCIA SOCIAL - SPPS**  
**DEPARTAMENTO DOS REGIMES DE PREVIDÊNCIA NO SERVIÇO PÚBLICO - DRPSP**

### DEMONSTRATIVO DE RESULTADOS DA AVALIAÇÃO ATUARIAL - DRAA

n	Ano	Taxa de Juros (%)	Aportes (R\$)	Alíquotas (%)	Base Cálculo (R\$)	Saldo Inicial (R\$)	(-) Pagamentos (R\$)	Saldo Final (R\$)	Composição do Pagamento	
									(-) Juros (R\$)	(-) Amortização (R\$)
25	2042	6,00		111,08	R\$ 305.939.188,41	R\$ 125.851.393,59	-R\$ 339.837.250,49	-R\$ 226.825.008,31	R\$ 12.839.151,41	-R\$ 352.676.401,90
26	2043	6,00		111,08	R\$ 312.057.972,18	-R\$ 226.825.008,31	-R\$ 346.633.995,60	-R\$ 607.866.544,04	R\$ 34.407.540,23	-R\$ 381.041.535,73

Observação Sistema:

Observações:

ef

Custo com a Administração do Plano

Câmara de Vereadores de Santa Maria	
FL. 32	RUB. [assinatura]



### DEMONSTRATIVO DE RESULTADOS DA AVALIAÇÃO ATUARIAL - DRAA

Limite da Norma Geral			
Valor Total das Remunerações dos Segurados Ativos em 2017:	R\$ 186.479.379,84		
Valor Total dos Proventos de Aposentadorias em 2017:	R\$ 103.546.003,86		
Valor Total das Pensões por Morte em 2017:	R\$ 12.017.875,22		
Total:	R\$ 302.043.258,92		
Limite de Gastos com despesas Administrativas para 2018 (R\$):	R\$ 6.040.865,18		
Limite Estabelecido pelo Ente em Lei			
Alíquota			R\$ 0,00
Taxa de Administração definida pelo Ente em Lei (%):	2,00		
Base de Cálculo Anual da Taxa de Administração (R\$):	R\$ 302.043.258,92		
Limite de Gastos com despesas administrativas para 2018 (R\$):	R\$ 6.040.865,18		
Custo Previsto para 2018			
Alíquota			
Valor Previsto das despesas administrativas para 2018:	R\$ 6.040.865,18		
Base de Cálculo Anual da Taxa de Administração para 2017 (R\$):	R\$ 302.043.258,92		
Taxa de Administração para 2018(%):	2,00		

Câmara de Vereadores de Santa Maria  
FL 33 RUB  
[assinatura]



**MINISTÉRIO DA PREVIDÊNCIA SOCIAL - MPS**  
**SECRETARIA DE POLÍTICAS DE PREVIDÊNCIA SOCIAL - SPPS**  
**DEPARTAMENTO DOS REGIMES DE PREVIDÊNCIA NO SERVIÇO PÚBLICO - DRPSP**

## DEMONSTRATIVO DE RESULTADOS DA AVALIAÇÃO ATUARIAL - DRAA

Plano de Custeio a Constar em Lei	Valor Anual da Base de Cálculo (R\$)	Situação Atual		Situação Definida na Avaliação Atuarial	
		Alíquota (%)	Contribuição Esperada Atual	Alíquota Definida na Avaliação Atuarial (%)	Contribuição Esperada Definida
Ente Federativo	R\$ 186.479.379,84	16,00	R\$ 29.836.700,77	16,00	R\$ 29.836.700,77
Taxa de Administração	R\$ 302.043.259,92	2,00	R\$ 6.040.865,18	2,00	R\$ 6.040.865,18
Aporte Anual para Custeio das Despesas Administrativas					
Ente Federativo - Total	R\$ 488.522.638,76		R\$ 0,00		R\$ 0,00
Segurados Ativos	R\$ 0,00	18,00	R\$ 35.877.565,95	18,00	R\$ 35.877.565,95
Aposentados	R\$ 0,00	11,00	R\$ 0,00	11,00	R\$ 0,00
Pensionistas	R\$ 0,00	11,00	R\$ 0,00	11,00	R\$ 0,00
Total	R\$ 0,00	11,00	R\$ 0,00	11,00	R\$ 0,00

Observação: efa

Novo Plano de Amortização a Constar em Lei

Plano de Equacionamento do Déficit Atuarial previsto em Lei será revisado:

Sim

Justificativa: EFA.

<b>FL</b> <span style="font-size: 2em; font-weight: bold;">34</span>	<b>Câmara de Vereadores de Santa Maria</b> <b>RUB</b> 
---	--

Compartilhado de Regimes e Despesas Previdenciárias Projétadas e Executadas



**MINISTÉRIO DA PREVIDÊNCIA SOCIAL - MPS**  
**SECRETARIA DE POLÍTICAS DE PREVIDÊNCIA SOCIAL - SPPS**  
**DEPARTAMENTO DOS REGIMES DE PREVIDÊNCIA NO SERVIÇO PÚBLICO - DRPSP**

**DEMONSTRATIVO DE RESULTADOS DA AVALIAÇÃO ATUARIAL - DRAA**

Descrição	Geração Atual		Diferença
	Projetado para 2017	Executado em 2017	
Base de Cálculo da Contribuição Normal	R\$ 128.910.401,88	R\$ 158.280.828,41	-R\$ 29.370.426,53
Benefícios Concedidos - Contribuições dos Aposentados	R\$ 0,00	R\$ 0,00	R\$ 0,00
Benefícios Concedidos - Contribuições dos Pensionistas	R\$ 0,00	R\$ 0,00	R\$ 0,00
Benefícios Concedidos - Compensação Previdenciária a Receber	R\$ 10.465.198,47	R\$ 6.070.761,29	R\$ 4.394.437,18
Benefícios a Conceder - Contribuições do Ente	R\$ 19.383.981,21	R\$ 56.817.321,06	-R\$ 37.433.339,85
Benefícios a Conceder - Contribuições dos Segurados Ativos	R\$ 11.845.706,30	R\$ 17.141.814,54	-R\$ 5.296.048,24
Benefícios a Conceder - Contribuições dos Aposentados	R\$ 0,00	R\$ 0,00	R\$ 0,00
Benefícios a Conceder - Contribuições dos Pensionistas	R\$ 0,00	R\$ 0,00	R\$ 0,00
Benefícios a Conceder - Compensação Previdenciária a Receber	R\$ 4.873.495,18	R\$ 3.035.380,65	R\$ 1.838.114,53
Plano de Amortização do Déficit Atuarial estabelecido em lei	R\$ 38.800.794,21	R\$ 9.771.016,08	R\$ 29.029.778,13
Parcelamentos de Débitos Previdenciários	R\$ 0,00	R\$ 0,00	R\$ 0,00
Outras Receltas	R\$ 0,00	R\$ 0,00	R\$ 0,00
<b>TOTAL DAS RECEITAS COM CONTRIBUIÇÕES E COMPENSAÇÃO PREVIDENCIÁRIA</b>	<b>R\$ 0,00</b>	<b>R\$ 471.395,10</b>	<b>-R\$ 471.395,10</b>
Benefícios Concedidos - Encargos - Aposentadorias Programadas	R\$ 85.369.235,38	R\$ 93.307.688,72	-R\$ 7.938.453,34
Benefícios Concedidos - Encargos - Aposentadorias Especiais de Professores	R\$ 93.346.657,95	R\$ 77.110.247,02	R\$ 16.236.410,93
Benefícios Concedidos - Encargos - Outras Aposentadorias Especiais	R\$ 0,00	R\$ 0,00	R\$ 0,00
Benefícios Concedidos - Encargos - Aposentadorias por Invalidez	R\$ 0,00	R\$ 0,00	R\$ 0,00
Benefícios Concedidos - Encargos - Pensões Por Morte	R\$ 0,00	R\$ 0,00	R\$ 0,00
Benefícios Concedidos - Encargos - Compensação Previdenciária a Pagar	R\$ 11.305.326,76	R\$ 7.763.031,46	R\$ 3.542.295,30
<b>TOTAL DAS DESPESAS</b>	<b>R\$ 0,00</b>	<b>R\$ 268.326,88</b>	<b>-R\$ 268.326,88</b>

Câmara de Vereadores  
 de Santa Maria  
 RUA  
 SQU



**MINISTÉRIO DA PREVIDÊNCIA SOCIAL - MIPS**  
**SECRETARIA DE POLÍTICAS DE PREVIDÊNCIA SOCIAL - SPPS**  
**DEPARTAMENTO DOS REGIMES DE PREVIDÊNCIA NO SERVIÇO PÚBLICO - DRPSP**

**DEMONSTRATIVO DE RESULTADOS DA AVALIAÇÃO ATUARIAL - DRAA**

Descrição	Geração Atual		
	Projetado para 2017	Executado em 2017	Diferença
Benefícios a Conceder - Encargos - Aposentadorias Programadas	R\$ 13.943.819,50	R\$ 0,00	R\$ 13.943.819,50
Benefícios a Conceder - Encargos - Aposentadorias Especiais de Professores	R\$ 31.845.437,39	R\$ 0,00	R\$ 31.845.437,39
Benefícios a Conceder - Encargos - Outras Aposentadorias Especiais	R\$ 0,00	R\$ 0,00	R\$ 0,00
Benefícios a Conceder - Encargos - Aposentadorias por Invalidez	R\$ 0,00	R\$ 0,00	R\$ 0,00
Benefícios a Conceder - Encargos - Pensões Por Morte de Servidores em Atividade	R\$ 0,00	R\$ 0,00	R\$ 0,00
Benefícios a Conceder - Encargos - Pensões Por Morte de Aposentados	R\$ 2.945.694,92	R\$ 0,00	R\$ 2.945.694,92
Benefícios a Conceder - Encargos - Outros Benefícios e Auxílios	R\$ 0,00	R\$ 2.695.999,63	-R\$ 2.695.999,63
Benefícios a Conceder - Encargos - Compensação Previdenciária a Pagar	R\$ 0,00	R\$ 268.326,88	-R\$ 268.326,88
Outras Despesas	R\$ 0,00	R\$ 14.086.790,43	-R\$ 14.086.790,43
<b>TOTAL DAS DESPESAS COM BENEFÍCIOS DO PLANO</b>	<b>R\$ 153.386.935,52</b>	<b>R\$ 102.142.722,30</b>	<b>R\$ 51.244.214,22</b>
<b>INSUFICIÊNCIA OU EXCEDENTE FINANCEIRO</b>	<b>R\$ 68.017.701,15</b>	<b>R\$ 24.189.371,85</b>	<b>R\$ 43.828.329,30</b>
<b>RENTABILIDADE ESPERADA</b>	<b>R\$ 6,00</b>	<b>R\$ 0,00</b>	<b>R\$ 6,00</b>
Rentabilidade dos Ativos que compõem os Recursos Garantidores	R\$ 10.200.559,87	R\$ 31.995.529,28	-R\$ 21.794.969,41
Comparativo de informações das Últimas Avaliações Atuariais			

Descrição	2018	2017	2016
	BASE NORMATIVA		
PLANO DE CUSTEIO VIGENTE			
Contribuição Normal - Ente Federativo	16,00	18,00	18,00
BASE CATASTRAL			
ESTATÍSTICAS DA POPULAÇÃO COBERTA			

Câmara de Vereadores de Santa Maria  
 Ruben  
 20/04/2018 11:22:27





**MINISTÉRIO DA PREVIDÊNCIA SOCIAL - MIPS**  
**SECRETARIA DE POLÍTICAS DE PREVIDÊNCIA SOCIAL - SPPS**  
**DEPARTAMENTO DOS REGIMES DE PREVIDÊNCIA NO SERVIÇO PÚBLICO - DRPSP**

**DEMONSTRATIVO DE RESULTADOS DA AVALIAÇÃO ATUARIAL - DRAA**

Comparativo de informações das Últimas Aveliações Atuariais	2018	2017	2016
Quantidade de Segurados Ativos	3374.00	2983.00	2823.00
Quantidade de Aposentados	1458.00	1186.00	928.00
Quantidade de Pensionistas	373.00	269.00	232.00
Média da Base de Cálculo dos Segurados Ativos	3982.94	3693.67	3462.73
Média do Valor do Benefício dos Aposentados	4924.91	4429.81	3720.64
Média do Valor dos Benefícios dos Pensionistas	2334.76	1963.36	1776.74
Idade Média dos Segurados Ativos	47.93	47.80	47.40
Idade Média dos Aposentados	65.94	64.00	64.40
Idade Média dos Pensionistas	63.65	58.80	59.90
Idade Média Projetada Para Aposentadoria	58.09	60.00	61.00
<b>BASE TÉCNICA</b>			
<b>REGIMES E MÉTODOS DE FINANCIAMENTO</b>			
Método de Financiamento Adotado	Não se aplica	Não se aplica	Não se aplica
<b>RESULTADOS</b>			
<b>VALORES DOS COMPROMISSOS</b>			
Ativos Garantidores dos Compromissos do Plano de Benefícios			
Valor Atual das Contribuições Futuras - Benefícios Concedidos	2457,42894.70	209202475.45	191787120.60
Valor Atual das Contribuições Futuras - Benefícios Concedidos	1096089739.25	827567114.41	545044891.56
Reserva Matemática dos Benefícios Concedidos	0	1883290.39	1032364.32
Valor Atual dos Benefícios Futuros - Benefícios a Conceder	1096089739.25	808734824.02	534721457.24
	1537455087.59	1180691547.43	1007427720.64

Carimbo: **Carimbo para Validação**  
 Data: **12/06/2018**  
 Assinatura: **[Assinatura]**



MINISTÉRIO DA PREVIDÊNCIA SOCIAL - MPS  
 SECRETARIA DE POLÍTICAS DE PREVIDÊNCIA SOCIAL - SPSS  
 DEPARTAMENTO DOS REGIMES DE PREVIDÊNCIA NO SERVIÇO PÚBLICO - DRPSP

**DEMONSTRATIVO DE RESULTADOS DA AVALIAÇÃO ATUARIAL - DRAA**

Descrição	2018	2017	2016
Comparativo de Informações das Últimas Avaliações Atuariais			
Valor Atual das Contribuições Futuras - Benefícios a Conceder	227327386,46	122569731,33	122381584,08
Reserva Matemática dos Benefícios a Conceder	1310127711,13	1058121816,10	885046136,56
Valor Atual da Compensação Financeira a Receber	263354483,68	236319958,30	140219156,20
Valor Atual da Compensação Financeira a Pagar	0	0	0
Resultado Atuarial	1897120072,00	1421334206,37	1087761317,00
CUSTO NORMAL			
CUSTO ANUAL PREVISTO (% SOBRE BASE DE CONTRIBUIÇÃO)			
Benefícios em Regime de Capitalização (%)			
Benefícios em Regime de Repartição de Capitais de Cobertura (%)	22,64	20,77	22,81
Benefícios em Regime de Repartição Simples (%)	2,69	0	0
ALÍQUOTAS DE CUSTEIO NORMAL DEFINIDAS	1,67	1,53	1,59
Ente Federativo - Contribuição Normal	16,00		
Taxa de Administração	2,00	16,00	16,00
Parecer Atuarial		2,00	2,00

Temas	Parecer
Perspectivas de atendimento futura no perfil e na composição da massa de segurados	
Adequação da base de dados utilizada e respectivos impactos em relação aos resultados apurados	Para a Avaliação Atuarial 2018. Não adotouse a referida hipótese de Novos Entrados.
Análise dos regimes financeiros e métodos atuariais adotados e perspectivas futuras de comportamento dos custos e dos compromissos do Plano de Benefícios	Base adequada e consistente.
Adequação das hipóteses utilizadas às características da massa de segurados e de seus dependentes e análises de sensibilidade para os resultados	O Método IEN é utilizado para apuração do resultado técnico do plano, apura a Reserva Matemática pela diferença entre o Valor Atual
Metodologia utilizada para a determinação do valor da compensação previdenciária a receber e impactos nos resultados	As hipóteses estão adequadas à massa de participantes e de seus dependentes. A análise de sensibilidade relativa à hipótese da taxa de juros foi realizada. 10% do VABF

Carimbo e Assinatura de Santa Maria



**MINISTÉRIO DA PREVIDÊNCIA SOCIAL - MPS**  
**SECRETARIA DE POLÍTICAS DE PREVIDÊNCIA SOCIAL - SPPS**  
**DEPARTAMENTO DOS REGIMES DE PREVIDÊNCIA NO SERVIÇO PÚBLICO - DRPSP**

## DEMONSTRATIVO DE RESULTADOS DA AVALIAÇÃO ATUARIAL - DRAA

Temas	Parecer
Composição e características dos ativos garantidores do plano de benefícios	Conforme consta no DAIR de Dezembro de 2017.
Varição dos Compromissos do Plano (VABF e VACF)	Varição de 2017 para 2018 abaixo de 10%.
Resultado da avaliação atuarial e situação financeira e atuarial do RPPS	O resultado atual apontou um aumento no déficit atuarial e que será sanada por meio de custeio suplementar fixado em lei municipal. O Plano atualmente encontra-se com suficiente saldo financeiro para pagar os compromissos mensais, porém deverá
Plano de custeio a ser implementado e medidas para manutenção do equilíbrio financeiro e atuarial	Deverá implantar o novo plano para atingir o EFA.
Parecer sobre a análise comparativa dos resultados das três últimas avaliações atuariais	Em relação as 3 últimas avaliações temos a informar que o déficit encontra-se em um curva crescente sem que o mesmo deverá ser amortizado com o novo plano atuarial.
Identificação dos principais riscos do plano de benefícios	Os principais riscos do plano é não atingir a meta atuarial, o não repasse das contribuições patronais assim como o não recebimento da compensação previdenciária na expectativa de retorno esperada.

Câmara de Vereadores de Santa Maria	
FL. <u>39</u>	RUB. <u>105</u>



MINISTÉRIO DA PREVIDÊNCIA SOCIAL - MPS  
SECRETARIA DE POLÍTICAS DE PREVIDÊNCIA SOCIAL - SPPS  
DEPARTAMENTO DOS REGIMES DE PREVIDÊNCIA NO SERVIÇO PÚBLICO - DRPSP

**DEMONSTRATIVO DE RESULTADOS DA AVALIAÇÃO ATUARIAL - DRAA**


RESPONSÁVEL PELO ENVIO

CPF: 428.261.280-00

Telefone: (055) 3220-0378

Nome: EGLON DO CANTO SILVA

Email: previdencia@ipasspm.net



Câmara de Vereadores de Santa Maria	
FL. 40	RUB. [assinatura]

Ofício nº 1302/CC/CSL/SMG/LD

Santa Maria, 12 de dezembro de 2018.

A Sua Excelência  
**Vereador Alexandre Vargas**  
Presidente da Câmara Municipal de Vereadores  
Santa Maria/RS

Senhor Presidente,  
**Senhores Vereadores:**

O Poder Executivo Municipal se manifesta perante Vossa Excelência com a finalidade de encaminhar, em anexo, para tramitação, nessa Casa Legislativa, o Projeto de Lei nº \_\_\_\_\_/Executivo que: *Dispõe sobre o Plano e a Amortização do Passivo Atuarial Previdenciário do Município de Santa Maria/RS e dá outras providências.*

Atenciosamente,

  
**Sérgio Roberto Cechin**

Prefeito Municipal em exercício

